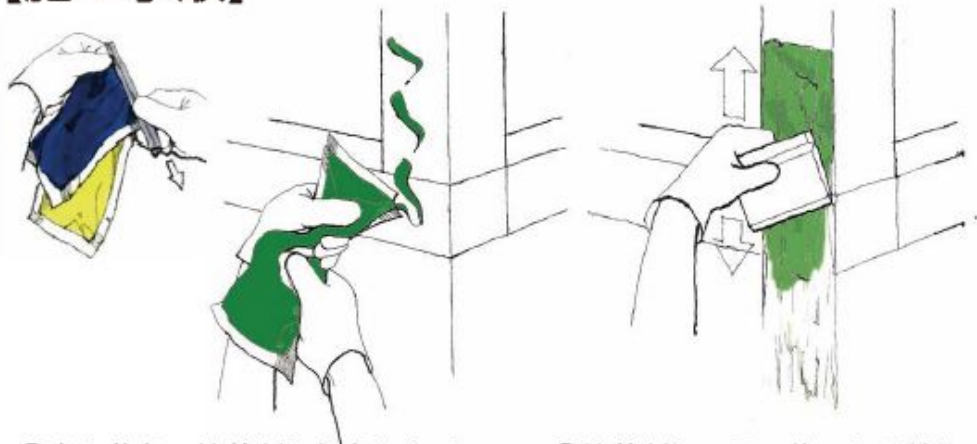
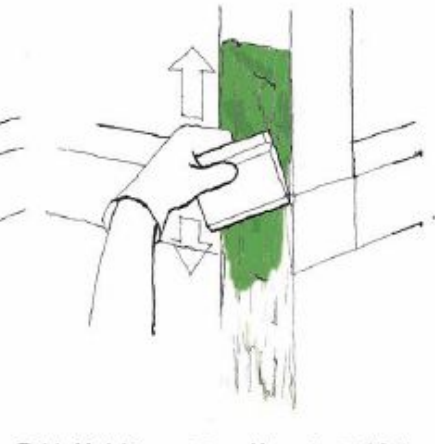


02.簡単・短時間の施工で確実に補強

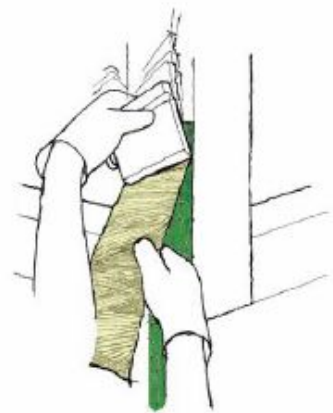
【施工手順】



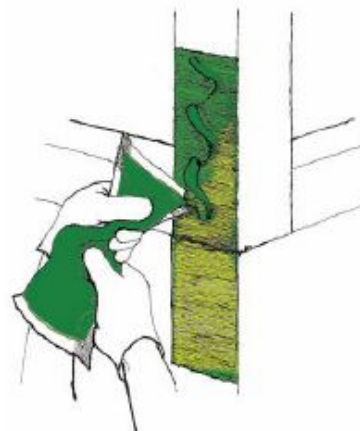
①青と黄色の接着剤を緑色になるまで混ぜ、接着部に塗布する



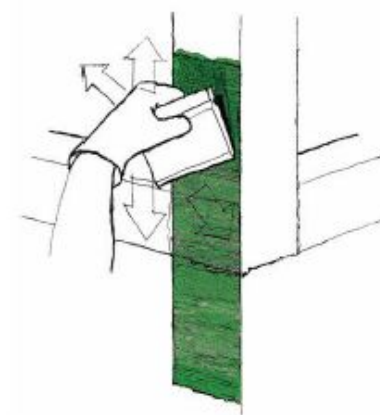
②接着剤をヘラで均一に下塗りする
※基礎に貼る場合は、プライマー処理が必要



③下塗りの上にシートを貼り
ヘラでしごく



④接着剤の上塗り



⑤完成